

# Fenêtre de course

- Général
- Vue chronométrage
- Vue informations de start
- Vue des résultats

# Général

Une fois toutes les épreuves et séries configurées ou importées, double-cliquez sur la série dont le départ doit être donné.

La fenêtre de course s'affiche et vous donne un aperçu de votre piscine telle qu'elle se trouve devant vous si la configuration a été faite correctement. Vous devez voir les numéros de ligne dans le même ordre que vous les voyez depuis votre place de chronométrage. Ceci simplifiera grandement votre travail et réduira les risques d'erreur.

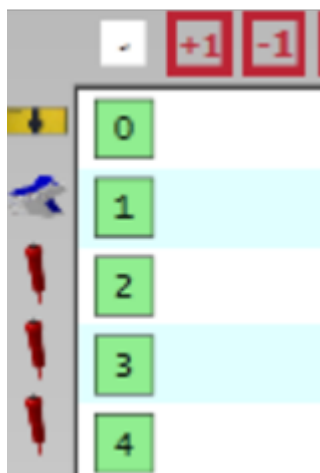
The screenshot displays the software interface for managing swimming competitions. The top section shows a pool layout with 8 lanes. Lanes 2, 3, 6, and 7 are marked with red rectangles, indicating they are not in use. Lanes 4 and 5 show swimmers with their respective times: 49.49 and 51.56. The bottom section is a table with the following data:

!	Rank	Lane	Official time	B1	Delta b-up	Name	Nat
	1	4	49.49	--	--	ALJAND TRIIN	EST
	2	5	51.56	--	--	CHOI HYERA	KOR
0	2		Did not Start	--	--	HADJILOIZOU NATALLIA	CYP
0	6		Did not Finish	--	--	YANG CHIN-KUEI	TPE
0	7		Disqualified	--	--	PIKKARAINEN EMILIA	FIN

Cette fenêtre est celle que vous utiliserez pour gérer vos courses. Elle peut être légèrement différente si vous avez 1 ou 2 côtés du bassin équipés de plaques (comme ci-dessus).

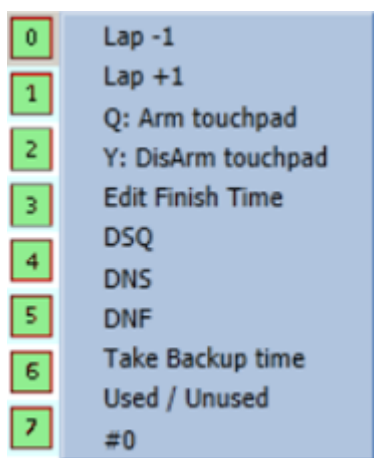
Le numéro sur le côté du bassin indique le statut des harnais. S'il n'est pas vert, le Quantum a un problème de communication avec le harnais en question.

Les icônes sur le côté indiquent la configuration pour chaque harnais (plaque, nombre de poires, plot,...)

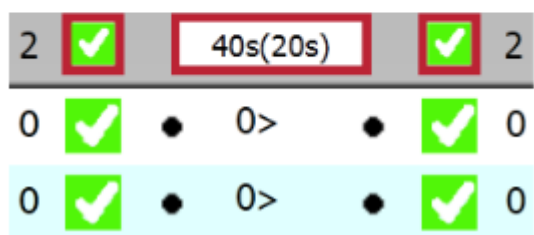
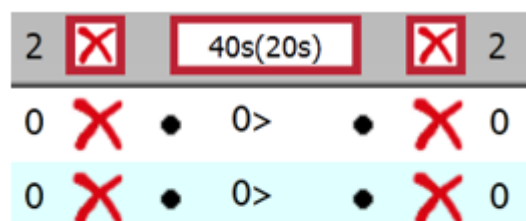






En cliquant sur une des lignes ou en cliquant sur le numéro correspondant sur votre clavier (lorsque la fenêtre de la course est active), un menu apparait et permet d'effectuer les actions propres à chaque ligne.

En cliquant sur le bouton blanc au-dessus du numéro de la première ligne, vous pourrez ajouter/enlever 1 passage pour toutes les lignes en même temps.

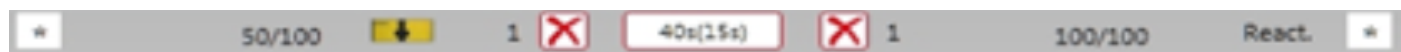


Vous pouvez activer (armer) ou désactiver (désarmer) chacune des lignes en cliquant sur les icônes ci-dessous.

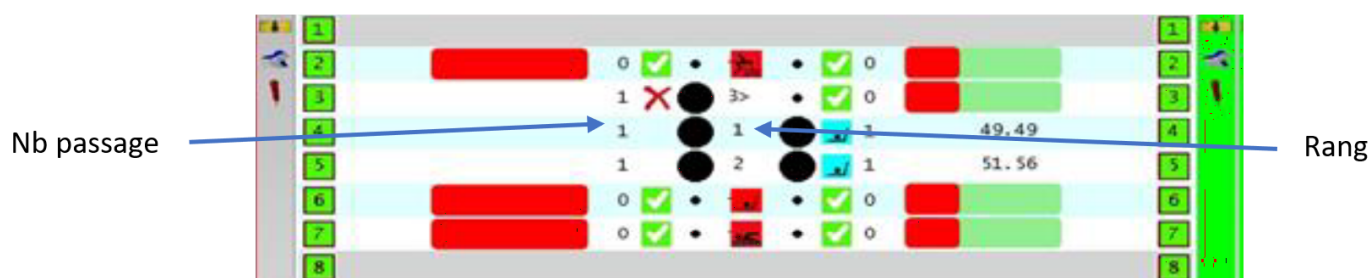


Icone	Type d'information	Fonction (clic)
	Ligne désarmée	Armer la ligne
	Ligne armée	Désarmer la ligne
	Toutes les lignes ne sont pas armées	Armer toutes les lignes
	Toutes les lignes sont armées	Désarmer toutes les lignes





# Vue chronométrage



Icone	Type d'information	Fonction (clic)
		Ouvrir le menu de passage
50/100	Distance effectuée/totale	
40s(20s)	Délai armage (et délai au départ)	Changer le délai d'armage



Icone	Type d'information	Fonction (clic)
	Le nageur a terminé la course	
	Nageur disqualifié (DSQ)	
	Nageur n'était pas au départ (DNS)	
	Nageur n'a pas terminé (DNF)	
	Touche détectée sur la plaque	
	En attente de touche sur la plaque	

Icone	Type d'information	Fonction (clic)
	Bouton pour prendre le temps de backup	Prendre le temps de backup
	Le harnais est connecté	
	Pas de connexion avec le harnais	
	Recherche de connexion avec le harnais	
1	Rank ou nombre de passage	
> ou <	Direction actuelle du nageur	

# Vue informations de start



Icone	Type d'information	Fonction (clic)
		Bouton focus sur la fenêtre de chrono
	Les harnais sont connectés	Déconnecter les harnais
	Les harnais sont déconnectés	Connecter les harnais
	Temps de la course en cours	
	Le start est désarmé	Amer le start
	Le start est armé	Désarmer le start
	Le start primaire/secondaire est armé	
	Le start primaire/secondaire est désarmé	
		Sélectionner un autre start time
	Heure de début de la course en cours	
		Fermer la fenêtre de course
		Prochaine série
	Dernière série de l'épreuve	

# Vue des résultats

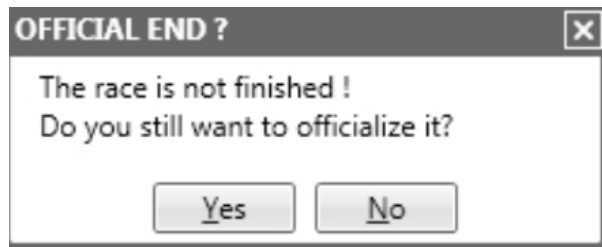
!	Rank	Lane	Official Time	B1	B2	B3	B-up time	Delta b-up	Name	
	1	2	20.30	20.42	20.41	20.48	20.42	0.12	EJDERVIK REBECCA	0
	2	3	22.23	22.36	22.35	22.37	22.36	0.13	RUHNAU CAROLINE	->25
	3	4	24.07	24.43	24.43	24.44	24.43	0.36	EFIMOVA YULIA	<-50
	4	5	25.15	25.17	25.17	25.18	25.17	0.02	BRANDT DOROTHEA	
	5	6	27.29	26.64	26.63	26.67	26.64	-0.65	LIU XIAOYU	
	6	7	29.66	29.71	29.70	29.73	29.71	0.05	SWAN LIANNA	



Icone	Type d'information	Fonction (clic)
		Ferme la vue des résultats
		Ouvrir la vue des résultats
	La course n'est pas officielle	Mettre la course en officielle
	La course est officielle	
		Imprimer les résultats (lors d'un record par ex)
	Les fenêtres chrono et résultats sont liées	Délier fenêtres chrono et résultats
	Les fenêtres chrono et résultats sont déliées	Lier fenêtres chrono et résultats
		Ferme la fenêtre des résultats
	Différence avec temps de backup est supérieur de plus de 200ms	
	Différence avec temps de backup est inférieur de plus de 200ms	
	0 : Temps de réaction, 25 : Temps au 25m, 50 : Temps au 50m	Afficher les temps de la distance sélectionnée



Pour officialiser les résultats, cliquer sur  (ou *F11*). Aller à la course suivante avec  (ou *Ctrl+N*).

Si tous les nageurs ne sont pas arrivés, le message suivant s'affichera :



Dans la colonne de droite, il est possible (même lorsque vous êtes en pleine course si vous vous en sentez apte) d'aller consulter les résultats d'une série précédente. Sélectionner l'épreuve et la série qui vous intéresse (ne pas double cliquer dessus !) et cliquer « Voir classement ». La fenêtre des résultats au bas de la page affiche alors les temps et résultats de la série que vous avez sélectionnée et l'icône  vous indique que les résultats affichés ne sont pas ceux de la course en cours. Cliquez sur cet icône, il redeviendra  et cela vous indique que vous affichez à nouveau les résultats de la course en cours.